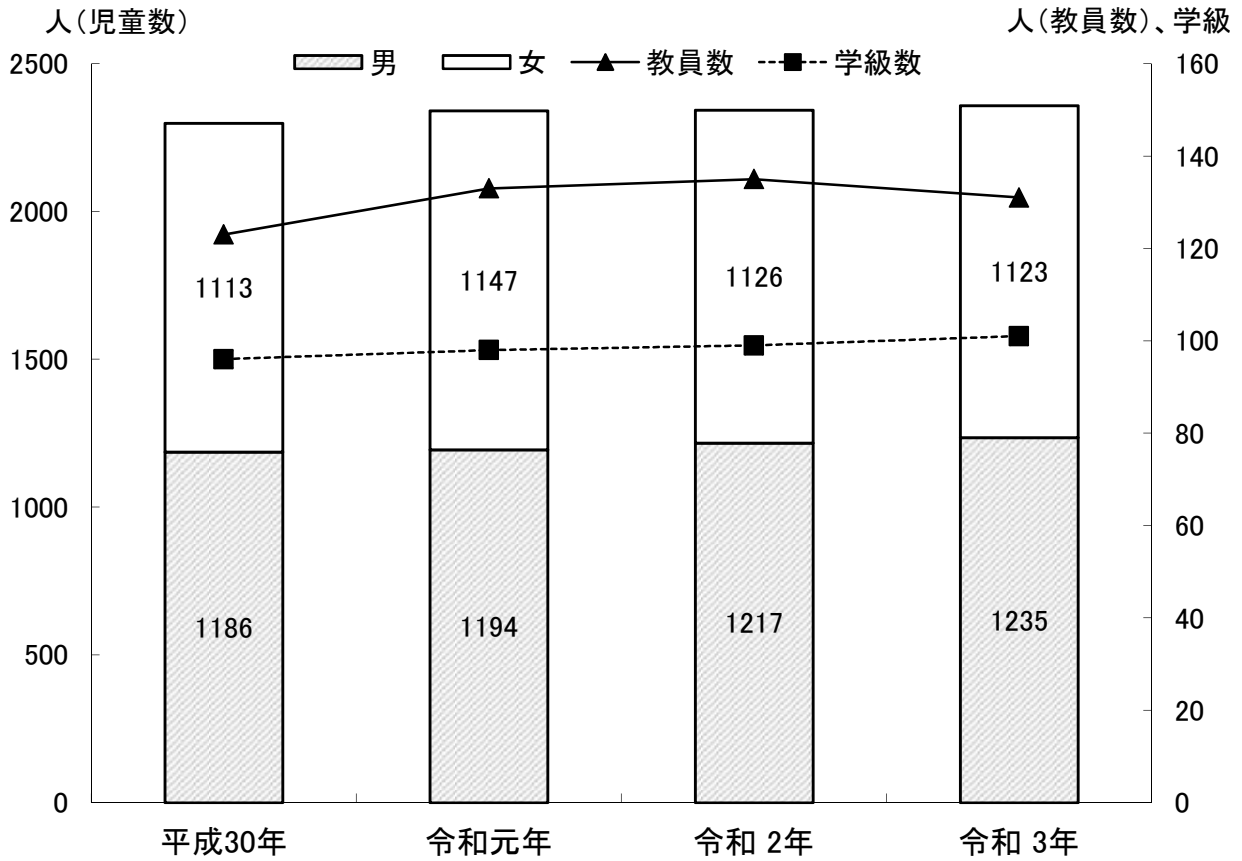
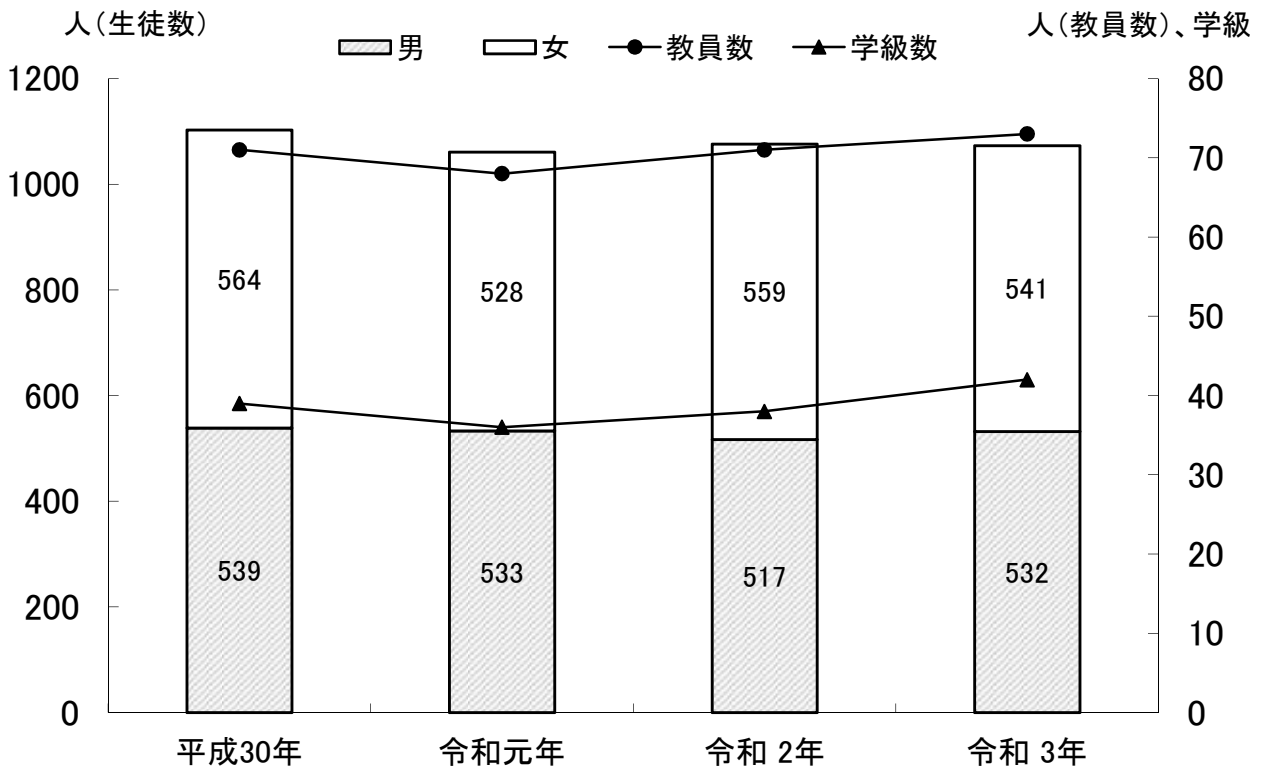


(1) 小学校の児童数及び教員、学級数の推移(各年5月1日現在) (P110参照)



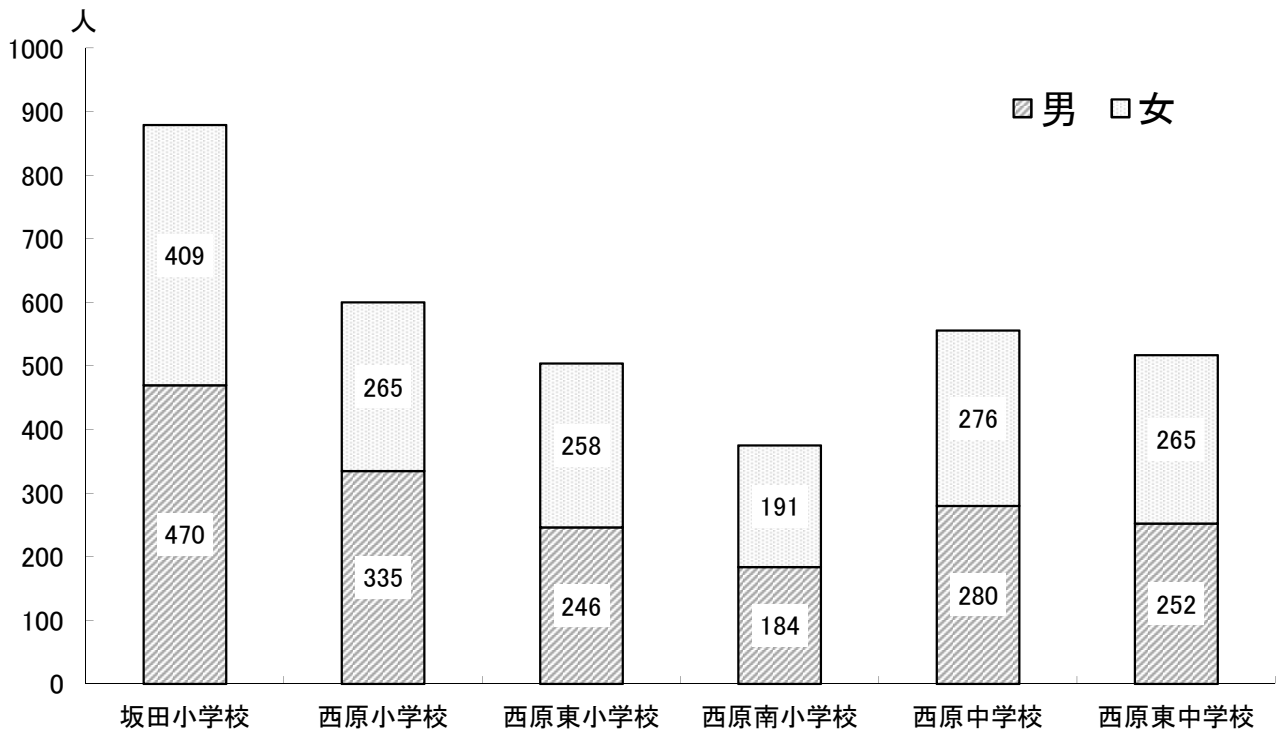
資料提供:教育委員会

(2) 中学校の生徒数及び教員、学級数の推移(各年5月1日現在) (P112参照)



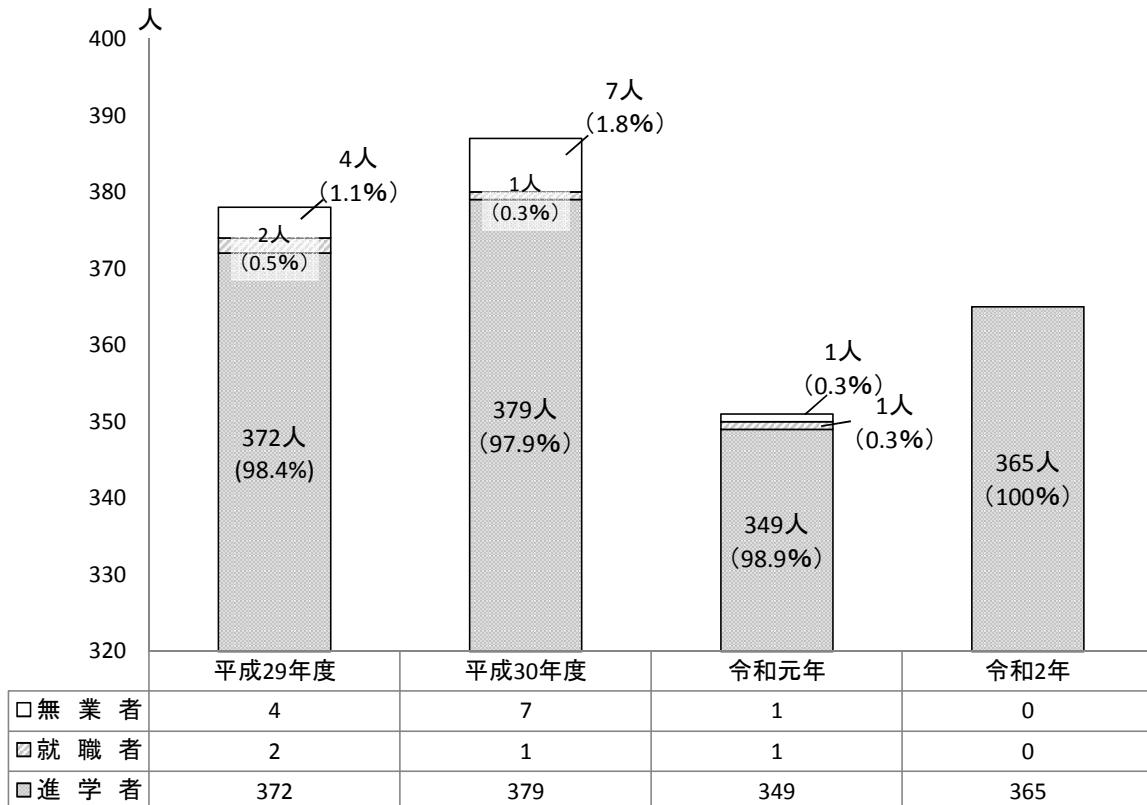
資料提供:教育委員会

(3) 西原町内の学校・男女別児童・生徒数の構成(令和3年5月1日) (P110,112参照)



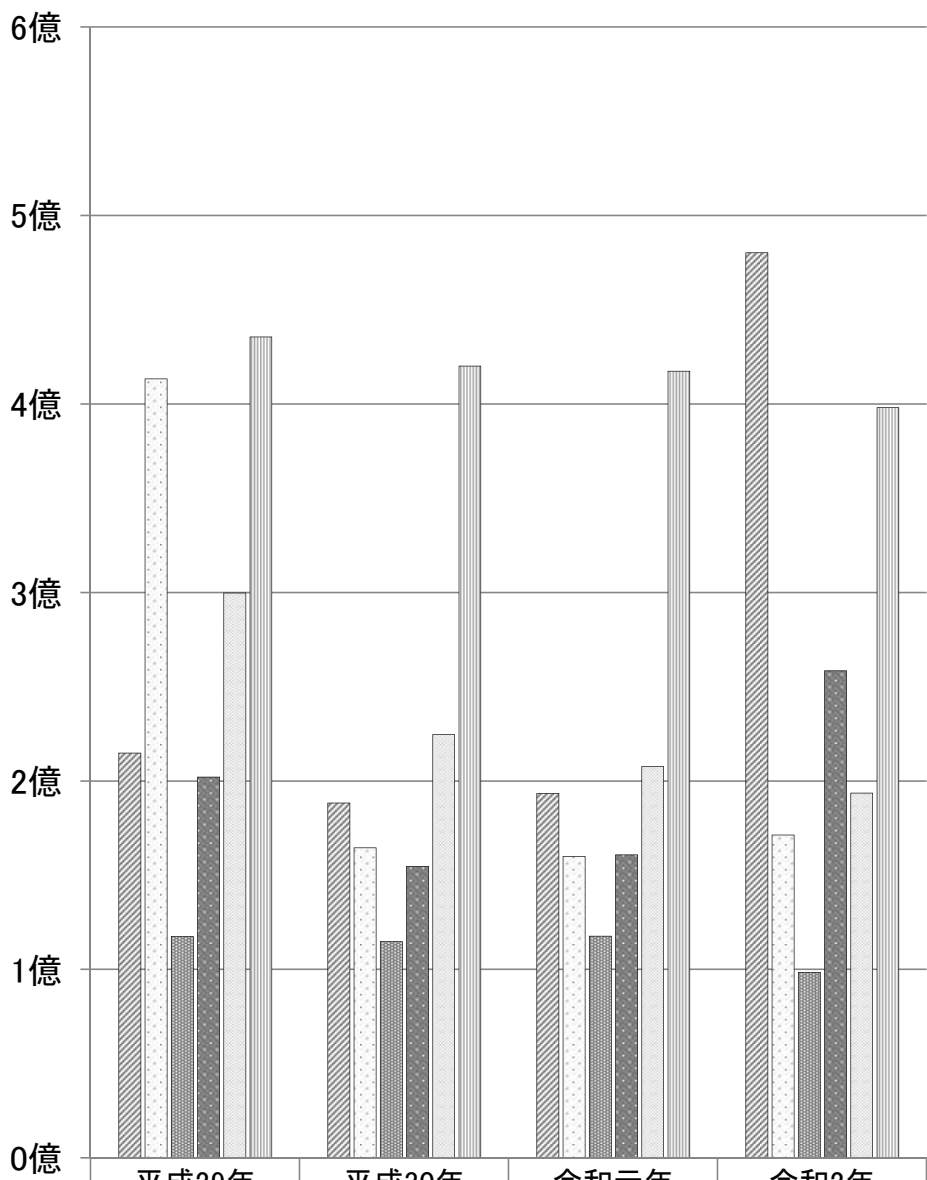
資料提供:教育委員会

(4) 年度別卒業生の進路状況(中学生) (P113参照)



資料提供:教育委員会

(5)町会計教育費決算額の推移(P114参照)



	平成29年	平成30年	令和元年	令和2年
教育総務費	215,011,465	188,583,751	193,714,809	480,513,240
小学校	413,633,290	164,775,623	160,275,311	171,653,044
中学校	117,766,373	115,099,627	117,924,516	98,641,351
幼稚園	202,258,190	155,017,821	161,106,140	258,632,611
社会教育費	299,982,477	224,945,827	207,962,114	193,781,776
保健体育費	435,812,227	420,392,758	417,574,949	398,216,904

資料：一般会計決算書

(1) 町立幼稚園園児数及び教員数の推移

各年5月1日現在

年次	学校名	生徒数						総数	5歳児		教員数		
		4歳児			5歳児				学級数	1学級平均園児数	男	女	計
		男	女	計	男	女	計						
平成30年	坂田幼稚園	17	13	30	48	43	91	121	3	30	1	9	10
	西原幼稚園	16	14	30	32	28	60	90	2	30	1	5	6
	西原東幼稚園	8	9	17	35	32	67	84	2	34	1	5	6
	西原南幼稚園	14	14	28	20	21	41	69	2	21	1	7	8
	計	55	50	105	135	124	259	364	9	29	4	26	30
令和元年	坂田幼稚園	11	19	30	50	38	88	118	4	22	1	9	10
	西原幼稚園	18	10	28	39	27	66	94	3	22	1	7	8
	西原東幼稚園	8	11	19	16	21	37	56	3	12	0	7	7
	西原南幼稚園	9	12	21	17	22	39	60	3	13	0	6	6
	計	46	52	98	122	108	230	328	13	18	2	29	31
令和2年	坂田幼稚園	16	14	30	33	41	74	104	4	19	1	7	8
	西原幼稚園	11	7	18	42	24	66	84	3	22	2	9	11
	西原東幼稚園	10	10	20	24	26	50	70	3	17	0	7	7
	西原南幼稚園	7	11	18	27	17	44	62	3	15	1	8	9
	計	44	42	86	126	108	234	320	13	18	4	31	35
令和3年	坂田幼稚園	10	8	18	47	39	86	104	4	22	0	10	10
	西原幼稚園	10	3	13	28	30	58	71	3	19	1	7	8
	西原東幼稚園	11	4	15	35	23	58	73	3	19	0	8	8
	西原南幼稚園	11	3	14	19	19	38	52	3	13	2	8	10
	計	42	18	60	129	111	240	300	13	18	3	33	36

※平成28年度現在、4歳児は各園定員30名の1クラス。

資料提供：教育委員会

(2) 小学校児童数及び教員数の推移

各年5月1日現在

年次	学校名	児童数			学級数	1学級平均児童数	教員数		
		男	女	総数			男	女	計
平成30年	坂田小学校	456	405	861	34 (6)	25	13	30	43
	西原小学校	322	284	606	26 (6)	23	13	19	32
	西原東小学校	233	242	475	20 (4)	24	10	16	26
	西原南小学校	175	182	357	16 (4)	22	7	15	22
	計	1,186	1,113	2,299	96 (20)	24	43	80	123
令和元年	坂田小学校	457	413	870	34 (6)	26	14	29	43
	西原小学校	316	287	603	26 (6)	23	10	26	36
	西原東小学校	251	257	508	22 (5)	23	11	20	31
	西原南小学校	170	190	360	16 (4)	23	8	15	23
	計	1,194	1,147	2,341	98 (21)	24	43	90	133
令和2年	坂田小学校	470	416	886	35 (7)	25	13	34	47
	西原小学校	334	270	604	25 (6)	24	10	23	33
	西原東小学校	246	247	493	23 (5)	21	12	20	32
	西原南小学校	167	193	360	16 (4)	23	7	16	23
	計	1,217	1,126	2,343	99 (22)	24	42	93	135
令和3年	坂田小学校	470	409	879	37 (8)	24	16	34	50
	西原小学校	335	265	600	26 (7)	23	8	27	35
	西原東小学校	246	258	504	21 (5)	24	8	17	25
	西原南小学校	184	191	375	17 (5)	22	7	14	21
	計	1,235	1,123	2,358	101 (25)	23	39	92	131

※学級数の()内は特別支援学級

資料提供：教育委員会

(3) 小学校学年別児童生徒数の推移

各年5月1日現在

学校別	学年	1 年			2 年			3 年			4 年			5 年			6 年			総 数		
		男	女	計	男	女	計	男	女	計	男	女	計	男	女	計	男	女	計	男	女	計
平成 30 年	坂田小学校	81	73	154	87	58	145	78	75	153	69	70	139	79	64	143	62	65	127	456	405	861
	西原小学校	53	51	104	63	42	105	42	42	84	65	45	110	46	56	102	53	48	101	322	284	606
	西原東小学校	35	38	73	46	37	83	40	42	82	40	36	76	38	55	93	34	34	68	233	242	475
	西原南小学校	30	26	56	35	33	68	29	30	59	24	31	55	24	32	56	33	30	63	175	182	357
	計	199	188	387	231	170	401	189	189	378	198	182	380	187	207	394	182	177	359	1,186	1,113	2,299
令和 元 年	坂田小学校	71	72	143	81	74	155	86	56	142	76	76	152	67	72	139	76	63	139	457	413	870
	西原小学校	50	46	96	53	52	105	60	46	106	43	41	84	65	46	111	45	56	101	316	287	603
	西原東小学校	51	48	99	34	39	73	46	37	83	41	41	82	40	37	77	39	55	94	251	257	508
	西原南小学校	29	36	65	29	26	55	35	33	68	29	32	61	24	31	55	24	32	56	170	190	360
	計	201	202	403	197	191	388	227	172	399	189	190	379	196	186	382	184	206	390	1,194	1,147	2,341
令和 2 年	坂田小学校	88	65	153	71	71	142	81	75	156	85	57	142	76	76	152	69	72	141	470	416	886
	西原小学校	57	39	96	51	45	96	53	53	106	62	46	108	45	41	86	66	46	112	334	270	604
	西原東小学校	34	40	74	50	49	99	35	39	74	45	36	81	40	44	84	42	39	81	246	247	493
	西原南小学校	22	34	56	26	37	63	31	26	57	34	33	67	29	33	62	25	30	55	167	193	360
	計	201	178	379	198	202	400	200	193	393	226	172	398	190	194	384	202	187	389	1,217	1,126	2,343
令和 3 年	坂田小学校	64	64	128	90	68	158	73	69	142	81	74	155	87	58	145	75	76	151	470	409	879
	西原小学校	68	41	109	57	38	95	51	47	98	53	53	106	62	45	107	44	41	85	335	265	600
	西原東小学校	38	53	91	34	40	74	51	49	100	35	38	73	45	35	80	43	43	86	246	258	504
	西原南小学校	39	26	65	23	33	56	27	39	66	32	26	58	34	34	68	29	33	62	184	191	375
	計	209	184	393	204	179	383	202	204	406	201	191	392	228	172	400	191	193	384	1,235	1,123	2,358

資料提供：教育委員会

(4) 小学生の体位発育状況

令和2年度

区分	学校別	学年	1 年		2 年		3 年		4 年		5 年		6 年	
			男	女	男	女	男	女	男	女	男	女	男	女
身長 cm	坂田小学校	男	116.8		122.2		128.1		133.5		139.2		145.4	
		女	115.3		121.1		128.1		133.8		140.1		146.2	
	西原小学校	男	116.0		120.9		127.9		132.6		136.8		145.1	
		女	116.1		121.2		127.4		134.6		139.0		145.6	
	西原東小学校	男	115.7		122.4		126.8		132.5		139.5		144.7	
		女	116.3		120.9		127.5		132.0		142.0		146.5	
	西原南小学校	男	115.9		121.4		125.4		131.9		139.5		146.5	
		女	114.2		119.6		126.5		133.9		139.1		146.3	
	沖 縄	男	116.6		122.1		127.6		133.7		139.4		145.8	
		女	115.9		122.2		128.0		134.2		141.3		148.1	
	全 国	男	117.5		123.5		129.1		134.5		140.1		146.6	
		女	116.7		122.6		128.5		134.8		141.5		148.0	
体重 kg	坂田小学校	男	22.5		25.5		28.3		30.8		36.2		39.2	
		女	21.0		23.6		27.4		31.5		36.1		39.5	
	西原小学校	男	21.5		23.2		28.5		31.2		34.4		39.9	
		女	21.7		24.3		27.6		32.7		35.5		39.2	
	西原東小学校	男	21.5		25.7		26.7		31.0		35.0		38.3	
		女	22.5		23.5		27.8		30.3		35.4		40.5	
	西原南小学校	男	22.0		23.8		25.9		30.1		34.5		39.9	
		女	20.7		22.8		25.6		30.6		33.4		40.1	
	沖 縄	男	21.8		24.4		27.9		32.1		35.9		40.6	
		女	21.1		24.3		27.4		31.1		36.0		40.8	
	全 国	男	22.0		24.9		28.4		32.0		35.9		40.4	
		女	21.5		24.3		27.4		31.1		35.4		40.3	

※平成28年度より「座高」の検査を廃止している。

資料：教育委員会学校保健統計調査

(5) 中学校生徒数及び教員数の推移

各年5月1日現在

年次	学校名	生徒数			学級数		1学級 平均生徒 数	教員数		
		男	女	計				男	女	計
平成30年	西原中学校	293	307	600	20	(3)	30.0	18	22	40
	西原東中学校	246	257	503	19	(2)	26.5	14	17	31
	合計	539	564	1,103	39	(5)	28.3	32	39	71
令和元年	西原中学校	287	280	567	19	(3)	29.8	18	18	36
	西原東中学校	246	248	494	17	(3)	29.1	16	16	32
	合計	533	528	1,061	36	(6)	29.5	34	34	68
令和2年	西原中学校	276	273	549	20	(4)	27.5	20	17	37
	西原東中学校	241	286	527	18	(3)	29.3	16	18	34
	合計	517	559	1,076	38	(7)	28.3	36	35	71
令和3年	西原中学校	280	276	556	22	(4)	25.3	21	19	40
	西原東中学校	252	265	517	20	(5)	25.9	17	16	33
	合計	532	541	1,073	42	(9)	25.5	38	35	73

※学級数 () 内は特別支援学級数

資料提供：教育委員会

(6) 中学校学年別生徒数の推移

各年5月1日現在

学年	男女別	令和元年			令和2年			令和3年		
		西原中学校	西原東中学校	計	西原中学校	西原東中学校	計	西原中学校	西原東中学校	計
1年	男	95	79	174	97	74	171	89	99	188
	女	89	84	173	88	107	195	100	75	175
	計	184	163	347	185	181	366	189	174	363
2年	男	83	87	170	95	79	174	96	74	170
	女	98	93	191	87	85	172	89	105	194
	計	181	180	361	182	164	346	185	179	364
3年	男	109	80	189	84	88	172	95	79	174
	女	93	71	164	98	94	192	87	85	172
	計	202	151	353	182	182	364	182	164	346
総数	男	287	246	533	276	241	517	280	252	532
	女	280	248	528	273	286	559	276	265	541
	計	1,061	494	1,061	1,076	527	1,076	1,073	517	1,073

資料提供：教育委員会

(7) 年度別卒業生の進路状況（中学校）

	平成29年度			平成30年度			令和元年度			令和2年度		
	男	女	計	男	女	計	男	女	計	男	女	計
卒業生	193	185	378	183	204	387	192	161	353	172	193	365
進学志願者	187	178	365	176	188	364	188	158	346	171	191	362
進学者	188	184	372	179	200	379	189	160	349	172	193	365
就職者	2	0	2	0	1	1	0	1	1	0	0	0
無業者	3	1	4	4	3	7	1	0	1	0	0	0
その他 (死亡・不詳)	0	0	0	0	0	0	0	0	0	0	0	0
進学率	97.4	99.5	98.4	97.8	98.0	97.9	98.4	99.4	98.9	100.0	100.0	100.0

資料提供：教育委員会

(8) 中学生の体位発育状況

令和2年度

	学年別		1年	2年	3年
	学校別				
身長 cm	西原中学校	男	152.4	161.1	164.3
		女	151.9	154.5	154.7
	西原東中学校	男	153.1	159.6	165.1
		女	151.3	153.3	154.0
	沖 縄	男	153.3	160.1	164.8
		女	151.6	153.5	154.3
	全 国	男	154.3	161.4	166.1
		女	152.6	155.2	156.7
体重 kg	西原中学校	男	45.2	51.3	53.8
		女	46.2	48.3	50.5
	西原東中学校	男	46.0	52.3	55.7
		女	44.9	48.9	50.7
	沖 縄	男	46.5	51.1	55.5
		女	44.9	47.8	50.0
	全 国	男	45.8	50.9	55.2
		女	44.5	47.9	50.2

※平成28年度より「座高」の検査を廃止している。

資料：教育委員会学校保健統計調査

(9) 学校施設状況

令和3年5月1日現在（単位：人、㎡）

	園児数 児童数 生徒数	学級数	校 地 面 積						普通教室	特別教室
			校舎延 面積	運動場面積		校舎以外の 建物				
				屋内	屋外					
幼 稚 園	300	13	9,120	3,241	-	-	-	15	-	
坂 田	104	4	1,699	1,018	-	-	-	5	-	
西 原	71	3	2,707	857	-	-	-	4	-	
西 原 東	73	3	1,650	555	-	-	-	3	-	
西 原 南	52	3	3,064	811	-	-	-	3	-	
小 学 校	2,358	101	80,470	22,723	4,151	33,504	609	90	35	
坂 田	879	37	17,913	7,818	924	8,056	166	33	12	
西 原	600	26	17,824	6,224	1,215	5,853	181	25	9	
西 原 東	504	21	19,101	4,783	1,049	10,592	145	18	8	
西 原 南	375	17	25,632	3,898	963	9,003	117	14	6	
中 学 校	1,073	42	57,120	12,291	2,219	21,493	332	42	30	
西 原	556	22	29,919	6,261	1,071	11,306	158	22	16	
西 原 東	517	20	27,201	6,030	1,148	10,187	174	20	14	

資料：教育委員会公立学校施設台帳

(10) 就学援助受給状況

	受給者数	延 人 数	延 人 数		総支給額
			小学生	中学生	
平成29年度	1,026	1,026	678	348	79,386,045
平成30年度	1,053	1,053	681	372	80,563,257
令和元年度	905	905	592	313	59,370,273
令和2年度	850	850	560	290	52,374,140

資料提供：教育総務課

(11) 費目別教育費

(単位：円)

年度	費目別 教育総務費	学校教育費			社会教育費	保健体育費	
		小学校	中学校	幼稚園			
平成29年度	215,011,465	733,657,853	413,633,290	117,766,373	202,258,190	299,982,477	435,812,227
平成30年度	188,583,751	434,803,071	164,775,623	115,009,627	155,017,821	224,945,827	420,392,758
令和元年度	193,714,809	439,305,967	160,275,311	117,924,516	161,106,140	207,962,114	417,574,949
令和2年度	480,513,240	528,927,006	171,653,044	98,641,351	258,632,611	193,781,776	398,216,904

資料：一般会計決算書